GUIDE TIL MEDLEMSSYSTEM OG BANEBOOKING

Kære medlem,

Hårlev Tennisklub giver dig nu mulighed for at booke din tennistid hjemmefra. Vi har nemlig indført elektronisk banebooking og medlemsadministration.

Hvad betyder det for dig som medlem?

1. Fra d. 8. juni 2020 vil al booking af baner i Hårlev Tennisklub foregå online, dvs. på nettet. Det betyder, at der ikke længere vil blive ophængt printede bookingskemaer i klubhuset.

2. Til gengæld kan du nu sidde derhjemme og til enhver tid se, om der er ledige banetider.

3. Du er allerede oprettet i systemet. Har du betalt dit sæsonmedlemskab, er du klar til at booke baner. Hvis du mangler at betale, kan du købe dit sæsonmedlemskab og betale med Dankort direkte på siden.

Hvordan får du adgang til bookingsystemet?

Du klikker her:

https://haarlevtennis.halbooking.dk/

Der er også en genvej til systemet med titlen 'BOOK EN BANE' på forsiden af klubbens hjemmeside.

Når du har klikket på linket, logger du ind i øverste højre hjørne (nedenstående guide er for smartphone. Navigationen er en lille smule anderledes på en stationær computer).

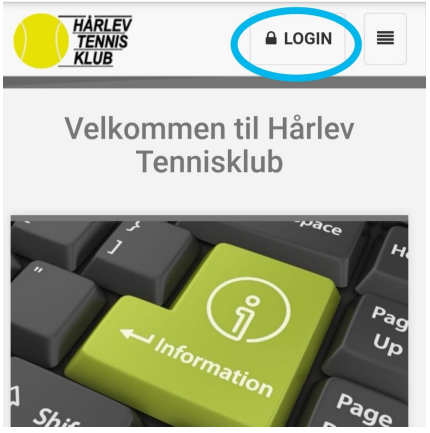

Du logger ind med dit medlemsnummer og dit personlige password/kodeord.

Dit kodeord er: Dine initialer + fødselsdato + de to sidste tal i dit fødselsårstal (fx AA270473)

GLEMT MEDLEMSNUMMER

Hvis du har glemt dit medlemsnummer, kan du benytte glemt login-funktionen. Klik på 'Find dem her' og herefter på 'Klik her'. Følg dernæst vejledningen for at få oplyst dit medlemsnummer.

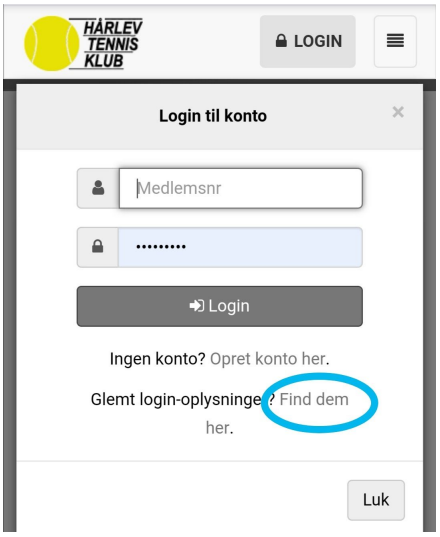

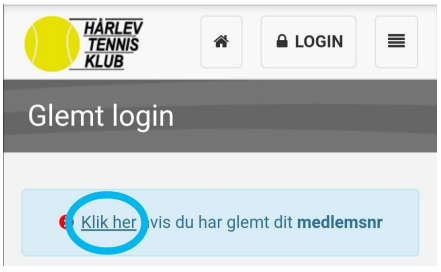

GLEMT ADGANGSKODE / NY KODE

Hvis du har glemt din adgangskode eller gerne vil ændre din kode, kan du gøre det på samme skærmbillede.

Indtast her din mailadresse og medlemsnummer for at nulstille. Herefter vil du modtage en email med information om, hvordan du får en ny adgangskode.

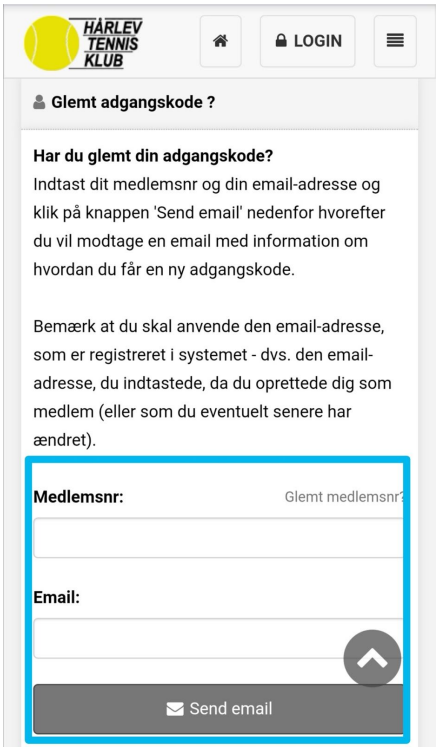

DIN FORSIDE

Når du er logget korrekt på, kommer du til din personlige side, kaldet 'Din forside'.

Ønsker du at ændre din adgangskode, kan du til enhver tid klikke på ‘Din profil' og herefter på den lille hængelås:

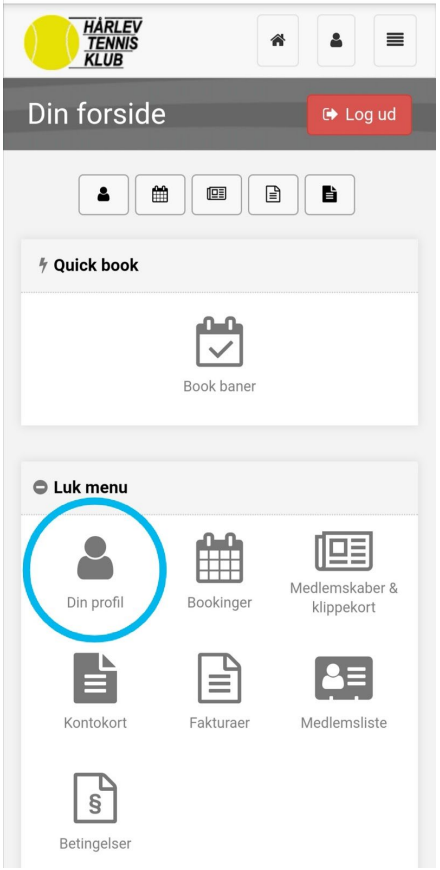

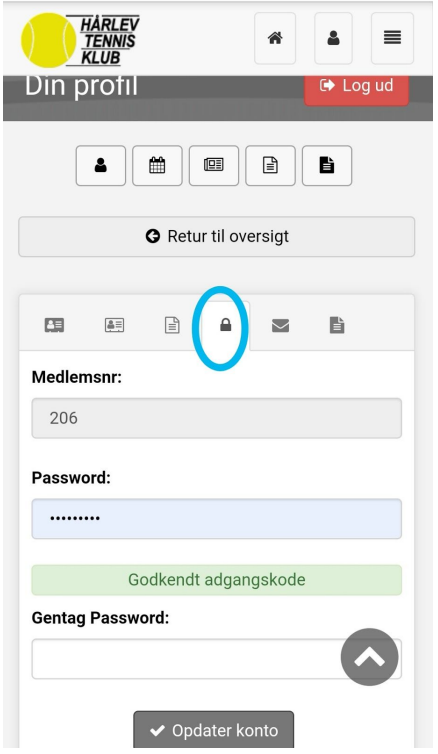

Her kan du nu anføre et kodeord efter eget valg. Husk at klikke på ‘Opdatér konto’.

BANEBOOKING

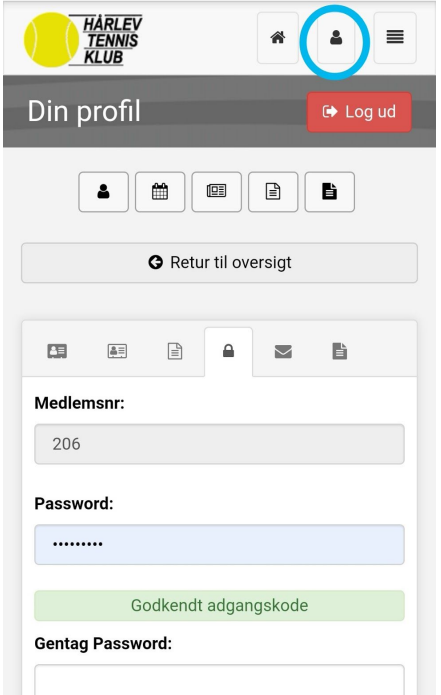

For at komme tilbage til ‘Din forside’ kan du altid klikke på ikonet med den lille mand/kvinde.

For at booke en bane finder du området ‘Quick book’ på forsiden og klikker på ‘Book baner’.

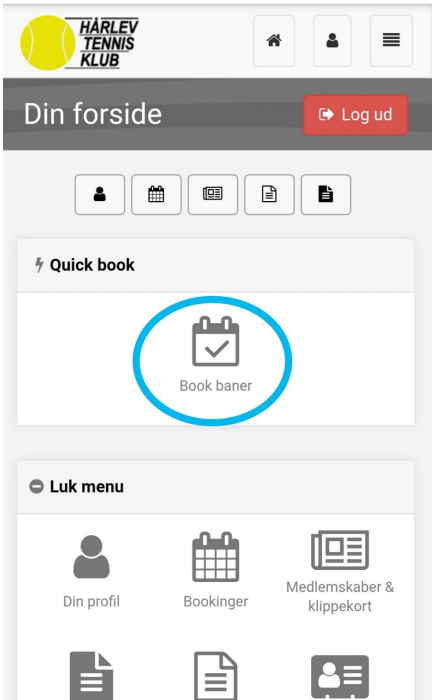

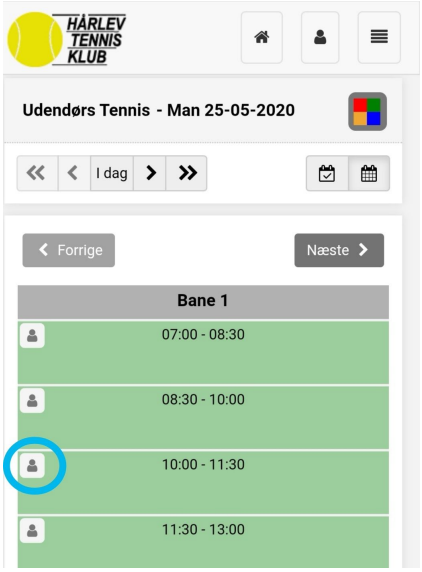

Du ser nu en oversigt over tiderne på alle baner.

De tider, der er tilgængelige for booking, er markeret med et ikon af en lille mand.

Du vælger den tid, du ønsker at booke, og klikker på den.

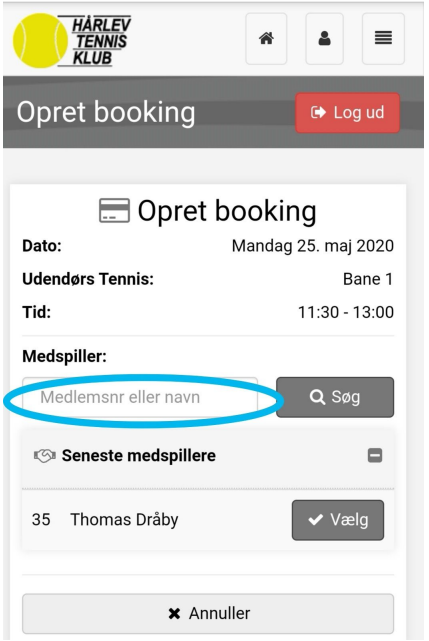

Du bliver herefter ledt ind på en side med overskriften 'Opret booking'. Nedenunder overskriften kan du se dato, banenummer og tid for den bane, du er i gang med at booke.

Du skal nu indtaste medlemsnummer eller navn på din medspiller i søgefeltet 'Medspiller'.

Hvis din medspiller findes i systemet og har ret til at spille, vil hans eller hendes navn nu komme frem.

Klik på navnet. Hvis du har trykket forkert, kan du klikke på knappen ‘Ret medspiller’, så søgefeltet frigøres til en ny søgning.

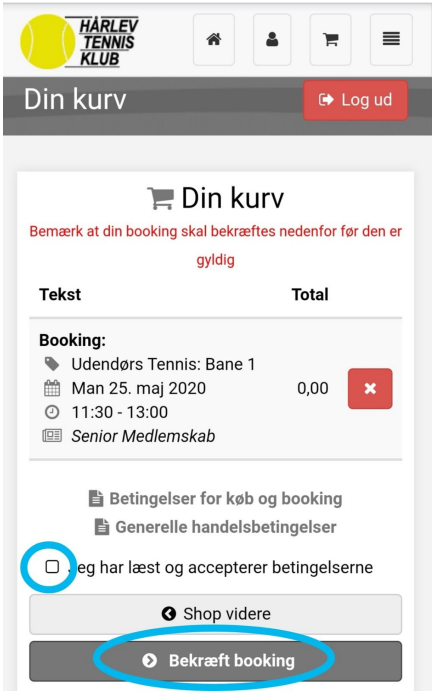

Når din (rette) medspiller er valgt, klikker du på ‘Læg i kurv’. Du kommer herefter videre til et billede af din kurv.

Tjek at din banebooking er, som den skal være, og sæt flueben ved ‘Jeg har læst og accepterer betingelserne’.

Klik til sidst på ‘Bekræft booking’. Såvel dig selv som din medspiller vil få en bekræftelse pr. email på den pågældende booking, og I er klar til at spille.

Husk at du til enhver tid maksimalt kan have to åbne bookinger på én gang.

SLETTE EN BANEBOOKING

Ønsker du at slette din booking, kan du klikke på kalender-ikonet med titlen 'Bookinger' og se dine aktuelle bookinger. Klik på knappen med det røde kryds for at slette den booking, det drejer sig om.

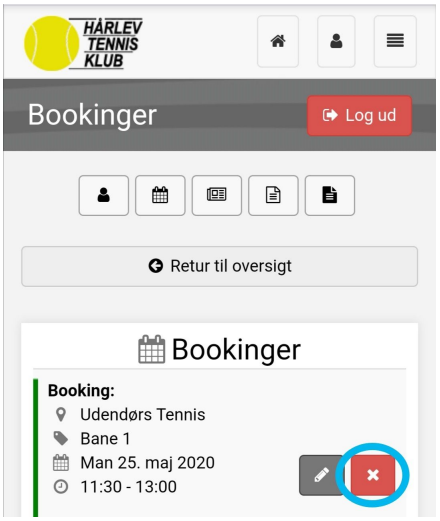

SPØRGSMÅL OG HJÆLP

Har du spørgsmål til dit medlemskab eller til brugen af systemet, er du velkommen til at skrive til peter@haarlevtennisklub.dk

God fornøjelse med spillet!

Med venlig hilsen

Bestyrelsen
Hårlev Tennisklub